

Restitution Démarche SENACS

Campagne 2018

Rencontre des EVS de
du gard

Jeudi 9 mai

Nîmes





Qu'est-ce que SENACS ?

**UN OBSERVATOIRE PARTAGÉ
ENTRE CAF & FÉDÉRATION
DES CENTRES SOCIAUX**



Pour ...

**une meilleure
connaissance du réseau**
au sein duquel chaque
EVS évolue

**mieux faire valoir sa
place dans le réseau**
auprès de ses
partenaires

**une meilleure
connaissance des atouts
et faiblesses** de son
équipement, de son
territoire,

**Valorisation des actions
des EVS**

**un partage, des
réflexions et des actions
communes**

**auprès des partenaires
politiques locaux et
nationaux**

**à la négociation de moyens
pour la mise en œuvre
des projets**

**Un outil
au service
de l'évolution des
pratiques du
réseau AVS**

De l'expérimentation à l'observatoire national

2011-2012

18 départements
780 centres
(sur 2090)

2012-2013

35 départements
1 161 centres
(sur 2090)

2013-2014

42 départements
1 279 centres
(sur 2090)

2014-2015

60 départements
(+9 départements
en test)
+ de 70%
des centres
sociaux
de France
sont invités à participer
à l'enquête

2015-2016

79 départements,
9 tests

2016-2017

Participation
de tout
le territoire national

2016 – 2017

Participation Languedoc Roussillon

2017

1ere parution plaquette LR

2018

Intégration des Evs

La démarche en Languedoc Roussillon

SENACS au niveau local est mis en œuvre

par

- ✓ les 5 Cafs du Languedoc Roussillon
- ✓ la fédération des centres sociaux du Languedoc-Roussillon dans le cadre d'une « convention Animation de la vie sociale ».

2016

une première année expérimentale

2017

- ✓ Réalisation d'une plaquette Languedoc Roussillon issue des résultats de SENACS et des contributions des centres sociaux.
- ✓ Première communication avec la présentation des données régionales 2016, ainsi que des « zooms » départementaux, selon le cadre national.

2018

- ✓ Deuxième année Centres sociaux, nouvelle plaquette
- ✓ Intégration des EVS avec support de communication spécifique

Démarche SENACS

(Système d'Échanges National des Centres Sociaux)

Campagne 2018

Animation et première Plaque EVS



ENQUÊTE EVS 2018

SUR LES DONNÉES 2017

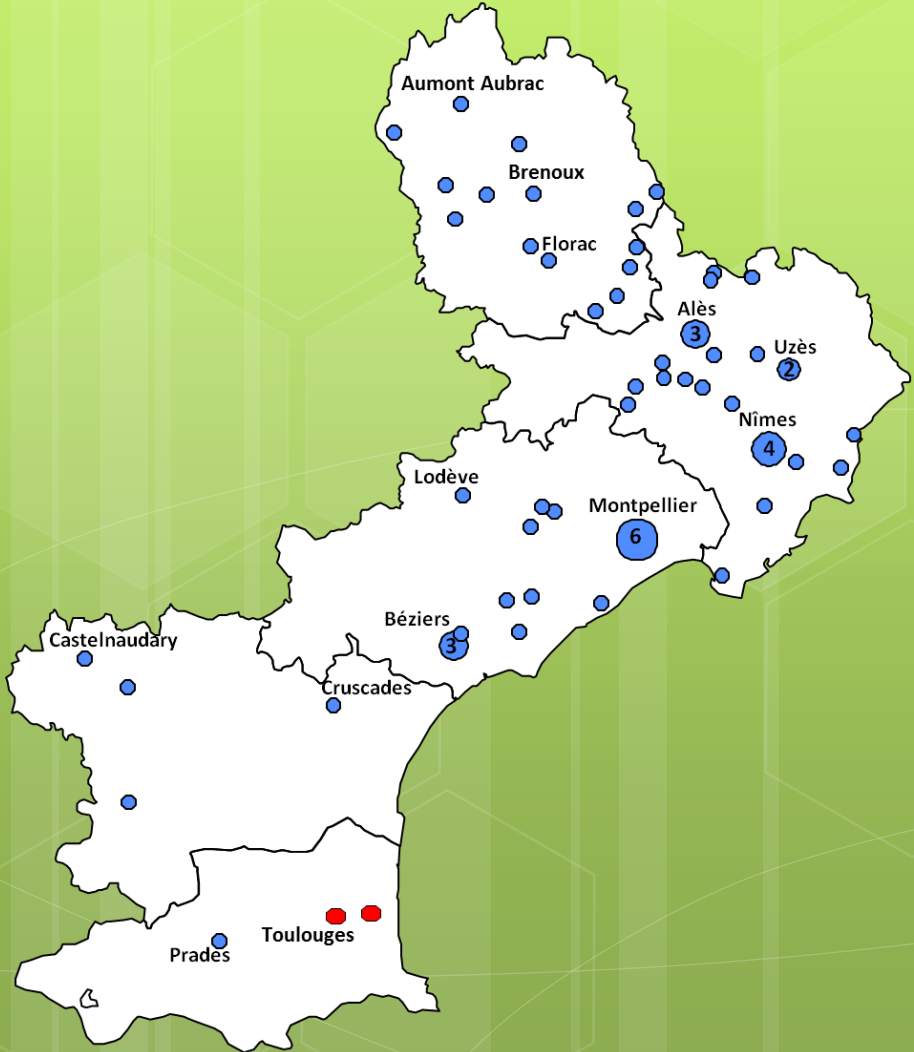
5 items

Une fiche d'identité

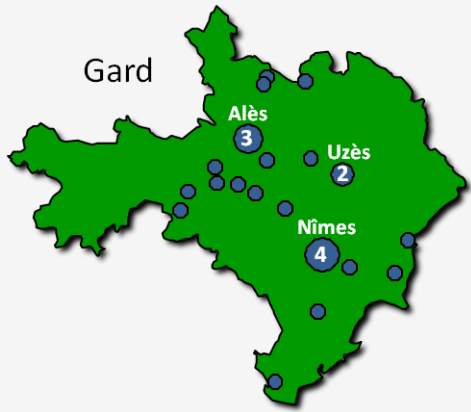
- 
- **Nombre d'utilisateurs**
 - **Les axes du projet en cours**
 - **Public concerné et tranches d'âge**
 - **Les partenariats**
 - **Moyens humains et financiers**

Les 66 espaces de vie sociale (EVS) du Languedoc Roussillon

- 64% à dominante rurale (50% dans l'Aude)
- 34% à dominante urbaine
- 29% dans les Quartiers Politique de la Ville (QPV)
- 17% en Zone de Revitalisation Rurale (ZRR) (50% dans l'Aude)



Repères et chiffres clefs



25 EVS dans le Gard

100 % sont associatifs

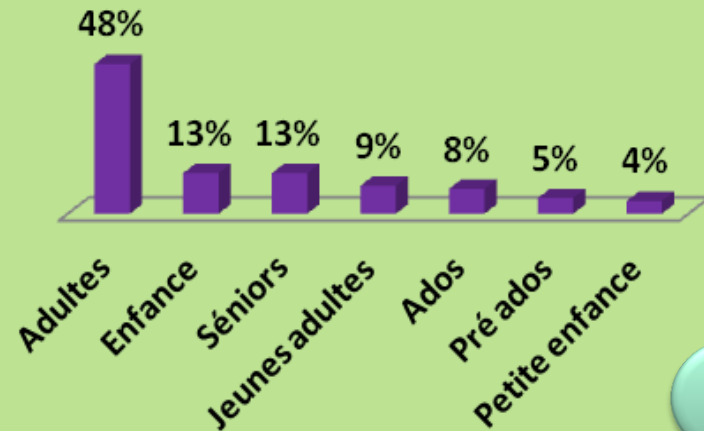
46 % à dominante urbaine

54 % à dominante rurale

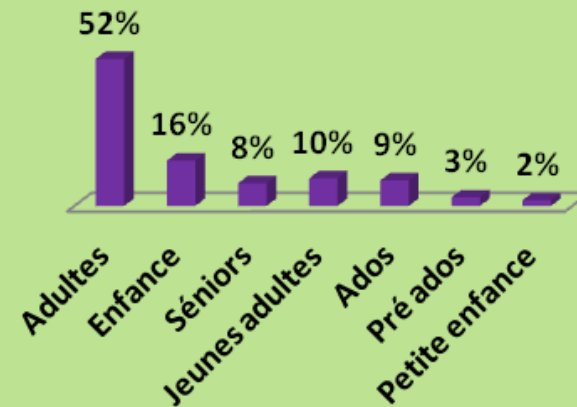
dont

38 % en quartier politique de la ville

Un appui aux habitants à tous les âges de la vie



LR



30

Les Espaces de vie sociale et les bénévoles

348 bénévoles

œuvrent régulièrement au projet

15 bénévoles en moyenne par EVS

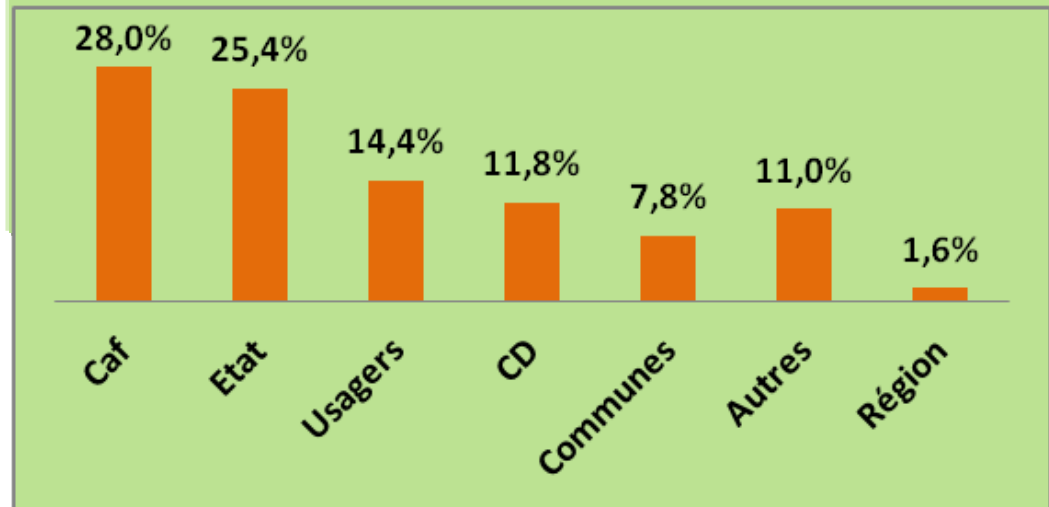
120 salariés permanents travaillent au quotidien
Pour 60 ETP (soit 2,6 Equivalents temps plein
en moyenne par EVS)

Les Espaces de vie sociale selon leur budget

Budget moyen : **154 549€**

Budget médian : **47 113€**

Diversités des financeurs (sans mises à disposition des locaux, personnels,.. des communes)



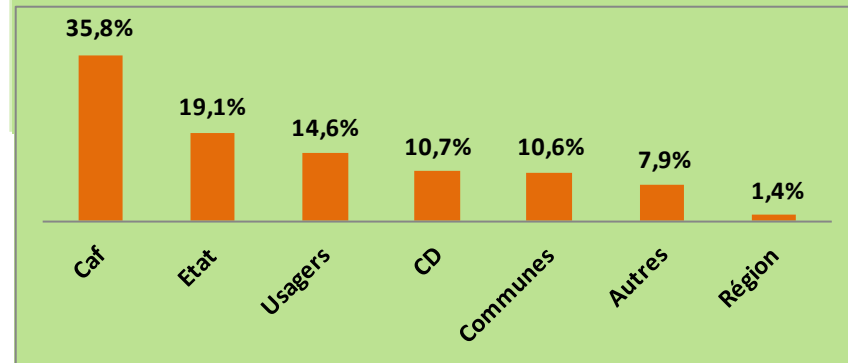
Financement au niveau régional

Les Espaces de vie sociale selon leur budget



Budget moyen : **87 000€**

Budget médian : **55 668€**

Diversités des financeurs (sans mises à disposition des locaux, personnels,.. des communes)

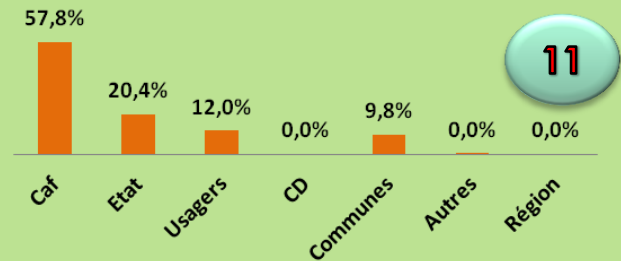
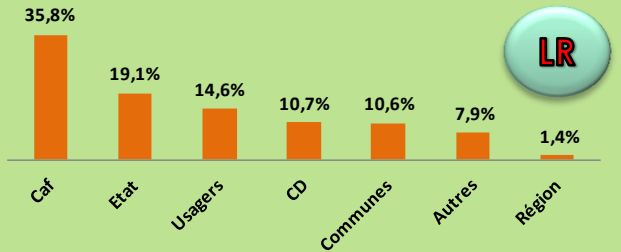


Les Espaces de vie sociale, vecteurs de lien social et d'initiatives locales



30

Diversités des financeurs (sans mises à disposition des locaux, personnels,.. des communes)



Démarche SENACS

(Système d'Échanges National des Centres Sociaux)

MERCI DE VOTRE ATTENTION

